





ΓΕΝΙΚΕΣ ΟΔΗΓΙΕΣ ΠΡΟΕΤΟΙΜΑΣΙΑΣ ΚΟΠΗΣ ΚΑΙ ΕΚΤΥΠΩΣΗΣ ΓΙΑ ΤΑ ΜΗΧΑΝΗΜΑΤΑ ΤΟΥ ΕΡΓΑΣΤΗΡΙΟΥ ΣΧΟΛΗΣ ΑΡΧΙΤΕΚΤΟΝΩΝ ΕΜΠ_ ΜΗΧΑΝΗΜΑΤΑ ΚΑΙ ΥΛΙΚΑ

ΟΝΟΜΑ	ΛΟΓΙΣΜΙΚΟ	ΥΛΙΚΑ	ΠΑΡΑΤΗΡΗΣΕΙΣ	ΦΩΤΟΓΡΑΦΙΑ
3D PRINTER_DIMENSIONLITE	Catalystex	ABS (STANDARD ΥΛΙΚΟ)	Το 3d μοντέλο πρέπει να είναι ένα κέλυφος Ελάχιστες διατομές ή πάχη: >1.5χιλ	
CNC /DNC_ Flatcom 50 _ ΑΜΦΙΔΡΟΜΗΣ ΕΠΙΚΟΙΝΩΝΙΑΣ /ΤΡΙΑΞΟΝΙΚΟ	WINECAM ST 1.3	κόντρα πλακέ / μασίφ ξύλα / cast ή extrude Plexiglas / πολυκαρβονικά / pvc όλα τα υλικά με πολυπροπυλαίνιο	Μέγιστο πάχος υλικού 7cm	
Laser engraving machine	COREL DRAW 12	Χαρτί / δέρμα / ακρυλικά φύλλα / μασίφ ξύλο π.χ. μπάλασα πάχους 1,0 εκ. / κόντρα πλακέ μέχρι 3-4χιλ. / σκληρά ξύλα μέχρι 3-4χιλ / Plexiglas μέχρι 6mm	κόβει υλικά όπως το χαρτόνι αλλά μαυρίζει τα σόκορα. Δεν κόβουμε υλικά στο όριο πάχους που επιτρέπει η μηχανή	
Zund Flatbed cutter	OptiScoat Fronf-End	Χαρτί/χαρτόνι/δέρμα/pvc foam (foamlux)/ ελαστομερή/ φελιζόλ / dow /Xanita Zapatel (νέο υλικό, σύνθετο) του ενός εκατοστού.	Κόβει, χαράζει, γράφει	
** ΙΣΧΥΟΥΝ ΓΙΑ ΟΛΕΣ ΤΙΣ ΜΗΧΑΝΕΣ	<ol style="list-style-type: none"> 1. ΣΤΑ PLEXIGLAS ΔΕΝ ΒΓΑΖΟΥΜΕ ΤΙΣ ΖΕΛΑΤΙΝΕΣ ΠΟΥ ΤΑ ΠΡΟΣΤΑΤΕΥΟΥΝ 2. MDF (ΜΟΡΙΟΣΑΝΙΔΑ) ΔΕΝ ΚΟΒΟΥΜΕ ΣΕ ΚΑΝΕΝΑ ΜΗΧΑΝΗΜΑ ΛΟΓΩ ΤΗΣ ΦΟΡΜΑΛΔΕΪΔΗΣ ΠΟΥ ΕΚΠΕΜΠΕΙ. 3. ΜΕΓΙΣΤΗ ΠΡΟΣΟΧΗ ΚΑΘ'ΟΛΗ ΤΗ ΔΙΑΡΚΕΙΑ ΚΟΠΗΣ 4. ΟΛΑ ΤΑ ΜΗΧΑΝΗΜΑΤΑ, ΕΚΤΟΣ ΤΟΥ 3D PRINTER, ΕΠΙΚΟΙΝΩΝΟΥΝ ΜΕΣΩ ΤΟΥ COREL DRAW 12. ΒΛ. ΤΙΣ ΟΔΗΓΙΕΣ ΓΙΑ ΚΑΘΕ ΜΗΧΑΝΗΜΑ ΞΕΧΩΡΙΣΤΑ 			